



MERCADO ARGENTINO
DE VALORES S.A.

INFORME MENSUAL

Febrero 2024

Monto negociado

Volumen operado

\$556.495 MILLONES

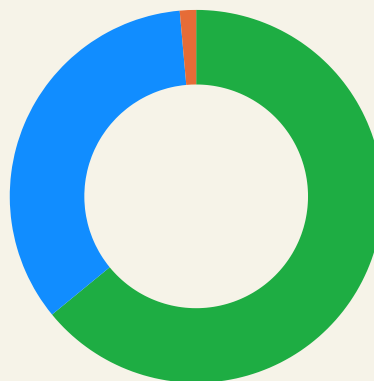
-18% Con respecto al mes previo

+373% Interanual

Instrumentos pendientes de vencimiento

\$2.743.517 MILLONES

+3% Con respecto al mes previo

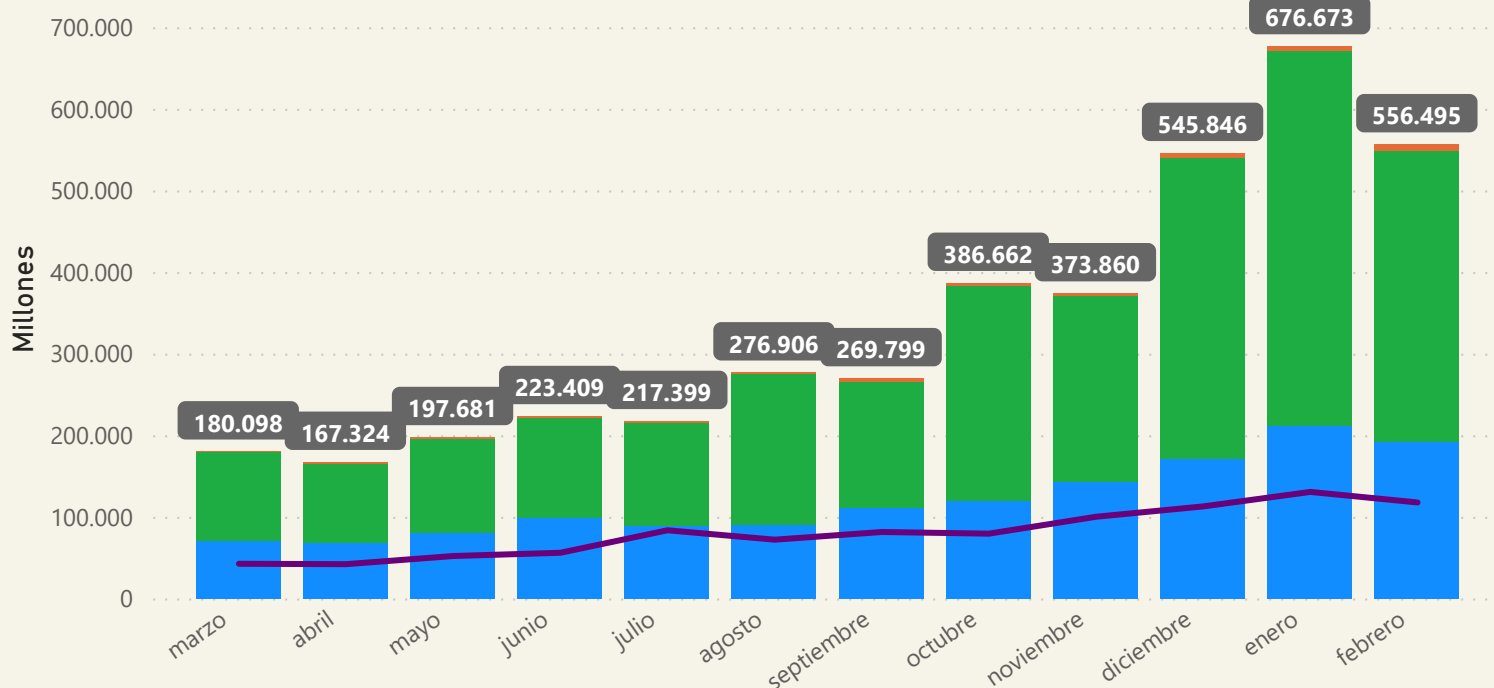


Cheque de Pago Diferido:
192.109M / 35%

Pagaré: 356.543M / 64%

Factura de Crédito Electrónica:
7.841M / 1%

● CPD ● Pagaré ● FCE ● Interanual



MERCADO ARGENTINO
DE VALORES S.A.

Cheque de Pago Diferido

\$192.109 MILLONES

-9% Con respecto al mes previo

+288% Internanual

\$114.982 M

Cadena de Valor

\$61.299 M

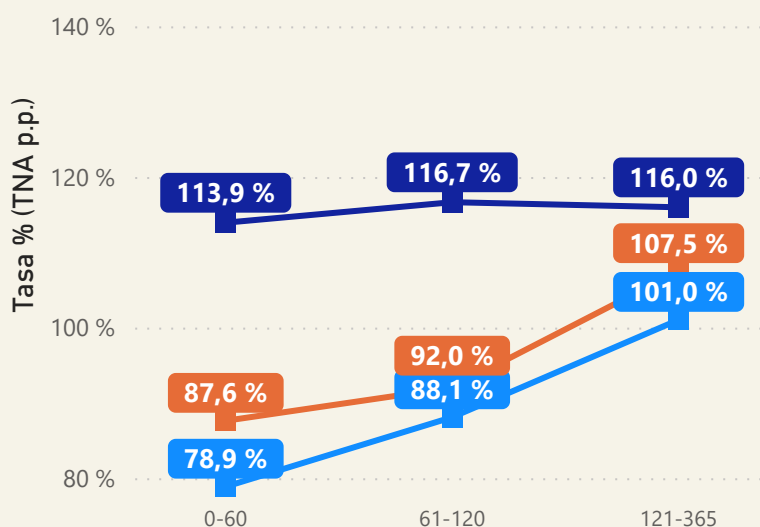
Avalado

\$15.830 M

Garantizado MAV

Tasas de referencia MAV

Avalado Cadena de Valor Garantizado MAV

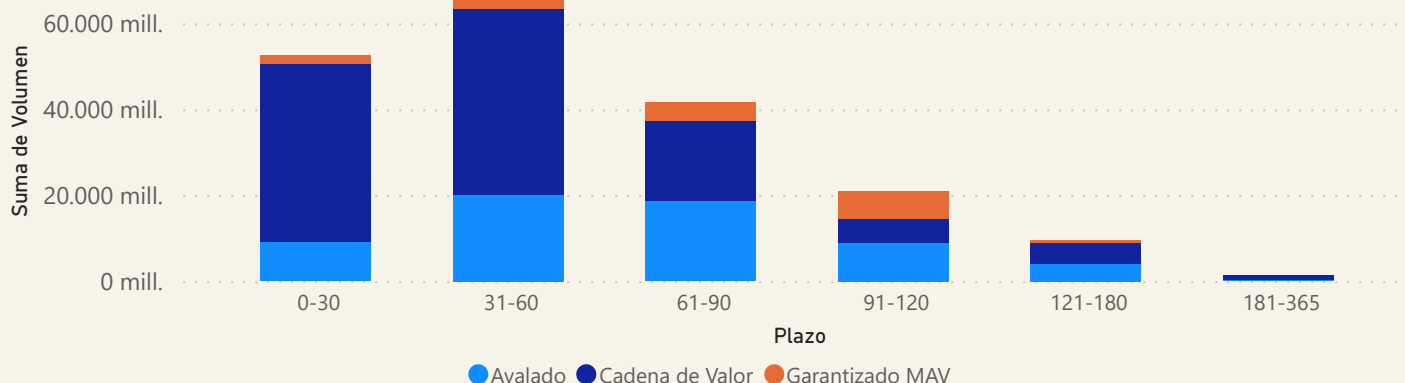


La tasa promedio de Cheques Avalados se ubica en **84,63%**, 344 pbs. por debajo de la tasa informada en el mes anterior.

La tasa promedio de Cheques Cadena de Valor se ubicó en **114,61%**, 1 pbs. por encima de la tasa informada en el mes anterior.

La tasa promedio de Cheques Garantizados MAV se ubicó en **91.25%**, implicando una suba de 552 pbs. respecto al mes anterior.

Volumen por plazo de vto.



MERCADO ARGENTINO
DE VALORES S.A.

Pagaré

\$356.543 MILLONES

\$334.919 M

Cadena de Valor

\$18.476 M

Avalado

\$3.148 M

Garantizado MAV

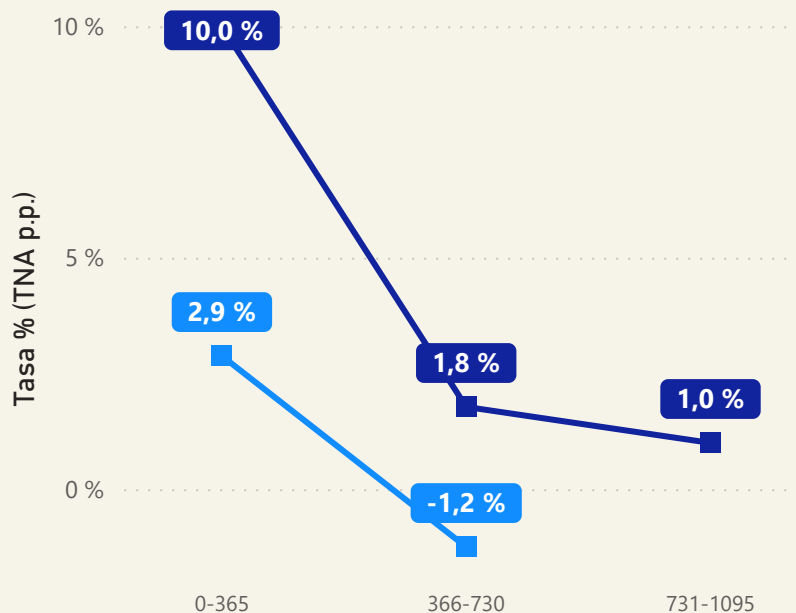
-22% Con respecto al mes previo

+429% Internanual

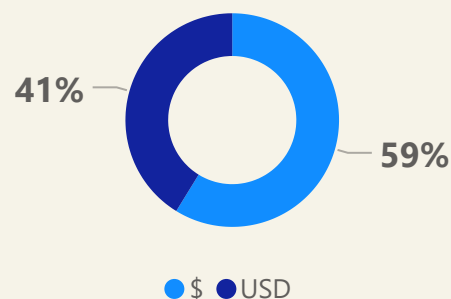
Tasas de referencia MAV

Nominados en dólares

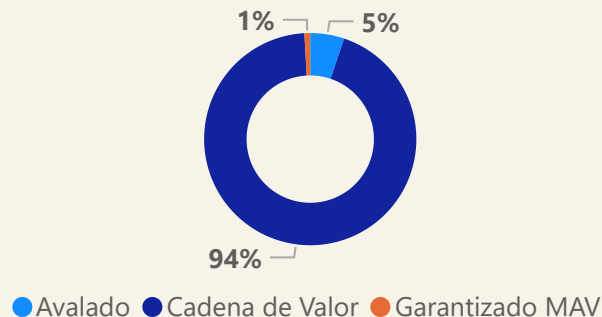
Avalado Cadena de Valor



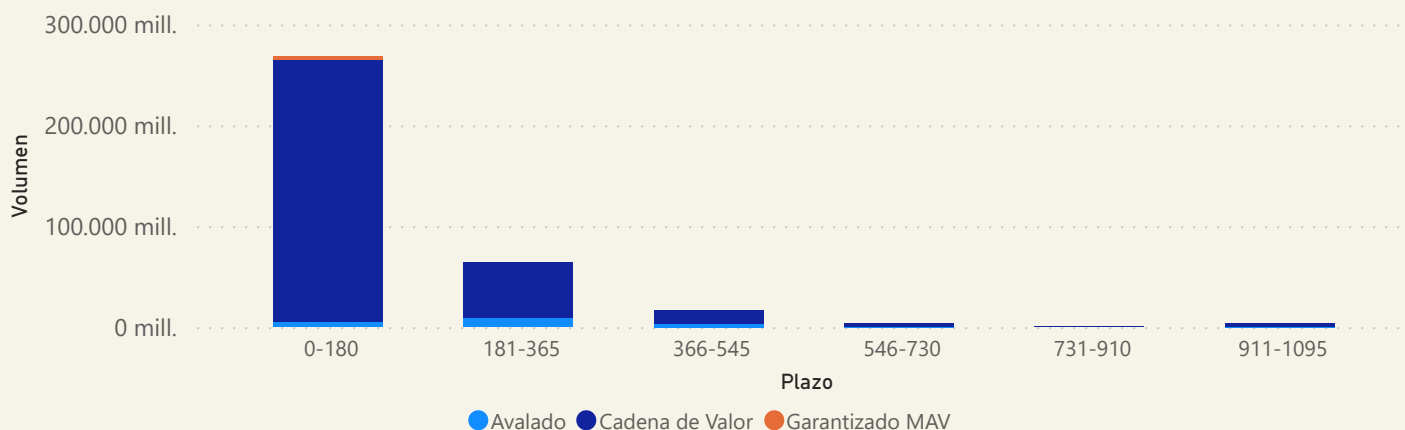
Moneda



Segmento



Volumen por plazo de vto.



MERCADO ARGENTINO
DE VALORES S.A.

Factura de Crédito Electrónica

\$7.841 MILLONES

+37% Con respecto al mes previo

+807% Internannual

135

Cantidad de FCE negociadas

Ranking empresas obligadas al pago

Expresado en Millones de pesos

YPF SOCIEDAD ANONIMA

\$3.251

VISTA ENERGY ARGENTINA

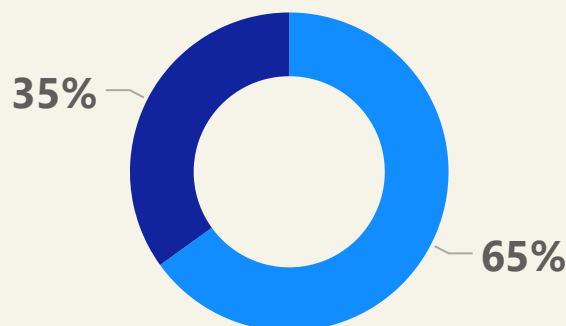
\$1.682

CERVECERIA Y MALTERIA QUILMES

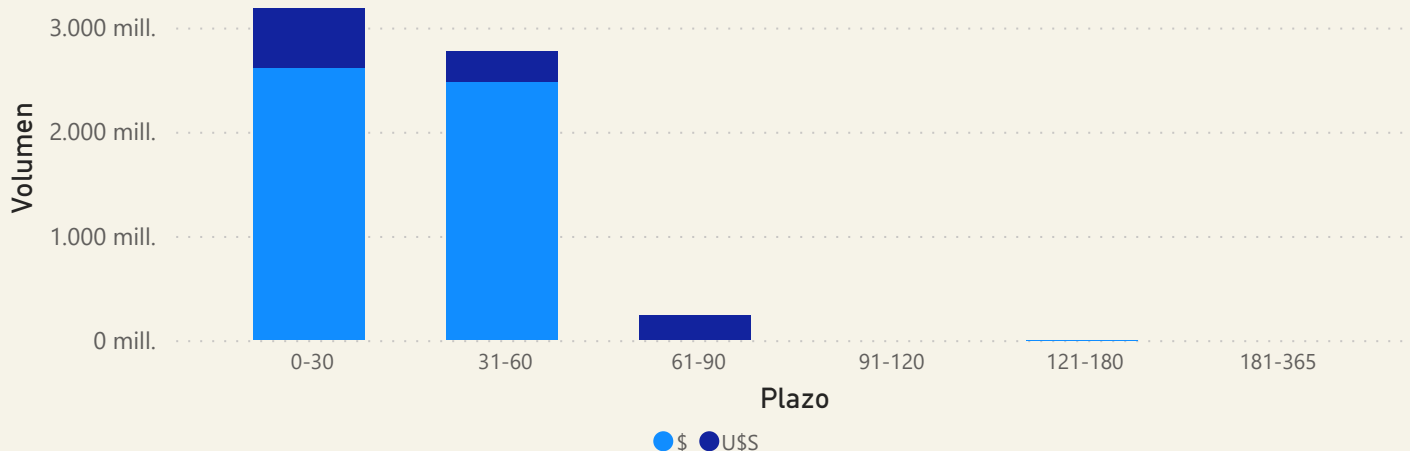
\$1.021

Moneda

● \$ ● USD



Volumen por plazo de vto.



MERCADO ARGENTINO
DE VALORES S.A.

Ranking de Agentes

Cheque de Pago Diferido

Top 20

Compra

Agente	Suma de Monto
ALLARIA LEDESMA	\$42.611
ZOFINGEN SECURITIES	\$12.558
GLOBAL VALORES	\$12.287
ALCHEMY VALORES	\$9.774
ARG SECURITIES ADVIS	\$9.331
SCHWEBER SECURITIES	\$9.273
PORTFOLIO INVESTMENT	\$7.348
OPTION SECURITIES	\$6.445
BALANZ CAPITAL VALOR	\$6.011
PARAKEET CAPITAL	\$4.627
BENEDIT BURSATIL	\$4.618
ROSENTAL	\$4.534
FIORITO FACTORING	\$4.202
INVERTIR EN BOLSA	\$4.122
ADCAP SECURITIES	\$4.106
PETRINI VALORES	\$3.878
CONO SUR INVERSIONES	\$3.714
ALYCBUR	\$3.623
S&C INVERSIONES	\$2.874
BUENOS AIRES VALORES	\$2.693

Venta

Agente	Suma de Monto
ALLARIA LEDESMA	\$22.777
GLOBAL VALORES	\$12.474
ADCAP SECURITIES	\$10.833
OPTION SECURITIES	\$8.303
BANCO INDUSTRIAL	\$8.225
ALFY INVERSIONES	\$7.507
S&C INVERSIONES	\$7.440
ZOFINGEN SECURITIES	\$7.228
BALANZ CAPITAL VALOR	\$6.830
ROSENTAL	\$6.740
FIORITO FACTORING	\$5.205
TARALLO	\$4.953
INVERTIR EN BOLSA	\$4.841
BUENOS AIRES VALORES	\$4.823
PARAKEET CAPITAL	\$4.632
DINOSAURIO BURSATIL	\$3.747
PETRINI VALORES	\$3.626
VETA CAPITAL	\$3.133
BENEDIT BURSATIL	\$2.989
NIX VALORES	\$2.785

Expresados en Millones de pesos*



MERCADO ARGENTINO
DE VALORES S.A.

Ranking de Agentes

Pagaré

Top 20

Compra

Agente	Suma de Monto
OPTION SECURITIES	\$39.218
ALLARIA LEDESMA	\$38.545
INVERTIR EN BOLSA	\$30.474
MAX CAPITAL	\$23.279
SBS TRADING	\$23.104
BALANZ CAPITAL VALOR	\$20.852
GMA CAPITAL	\$15.975
CONSULTATIO INVESTME	\$13.833
MACRO SECURITIES	\$13.803
COMAFI BURSATIL	\$11.261
GLOBAL VALORES	\$8.394
STONEX SECURITIES	\$8.318
ESTRUCT. FINANCIERAS	\$7.866
ADCAP SECURITIES ARG	\$7.212
FUTUROS Y OPCIONES	\$6.958
ZOFINGEN SECURITIES	\$6.887
ARG SECURITIES ADVIS	\$5.437
BANCO DE CRED. Y SEC	\$5.179
GALICIA SECURITIES	\$4.929
PETRINI VALORES	\$4.503

Venta

Agente	Suma de Monto
OPTION SECURITIES	\$42.830
INVERTIR EN BOLSA	\$37.286
ALLARIA LEDESMA	\$30.403
MAX CAPITAL	\$25.275
SBS TRADING	\$22.894
MACRO SECURITIES	\$14.301
GMA CAPITAL	\$14.111
BALANZ CAPITAL VALOR	\$11.865
COMAFI BURSATIL	\$11.261
GLOBAL VALORES	\$8.546
CRITERIA WM	\$8.011
META INVERSIONES	\$8.000
ESTRUCT. FINANCIERAS	\$7.866
ADCAP SECURITIES	\$7.237
ZOFINGEN SECURITIES	\$6.887
GMC VALORES	\$6.396
DON CAPITAL	\$6.245
CONSULTATIO INVESTME	\$5.833
FIRST CAPITAL MARKET	\$5.732
STONEX SECURITIES	\$5.547

Expresados en Millones de pesos*



MERCADO ARGENTINO
DE VALORES S.A.

Ranking de Agentes

Factura de Crédito Electrónica Top 20

Compra

Agente	Suma de Monto
LATIN SECURITIES	\$2.057
ARG SECURITIES ADVIS	\$1.783
BALANZ CAPITAL VALOR	\$1.118
MACRO SECURITIES	\$1.014
SCHWEBER SECURITIES	\$590
PP INVERSIONES	\$457
ALLARIA LEDESMA	\$276
NEIX	\$184
ALYCBUR	\$150
WIN SECURITIES	\$131
TRANSATLANTICA BURSA	\$52
ZOFINGEN SECURITIES	\$36
NACION BURSATIL	\$18
FIORITO FACTORING	\$17
CONO SUR INVERSIONES	\$16
SBS TRADING	\$13
ECO VALORES	\$3
META INVERSIONES	\$2

Venta

Agente	Suma de Monto
LATIN SECURITIES	\$2.104
PP INVERSIONES	\$1.718
ARG SECURITIES ADVIS	\$1.070
BALANZ CAPITAL VALOR	\$918
MACRO SECURITIES	\$606
BUENOS AIRES VALORES	\$596
MULTIPLO BURSATIL	\$208
SCHWEBER SECURITIES	\$144
PUENTE HNOS.	\$131
ZOFINGEN SECURITIES	\$74
DEAL	\$69
ROSENTAL	\$68
TRANSATLANTICA BURSA	\$52
SBS TRADING	\$48
ALLARIA LEDESMA	\$29
FIORITO FACTORING	\$17
TARALLO	\$15
BAHIA BLANCA SOCIEDA	\$13
ALYCBUR	\$13
GMA CAPITAL	\$7

Expresados en Millones de pesos*



MERCADO ARGENTINO
DE VALORES S.A.

Anexos

Los correspondientes archivos se encuentran disponibles en la carpeta Zip.
anunciados de la siguiente manera:

Anexo I:

- Cheques de Pago Diferido Avalados negociados en el mes. Discriminados por Avalista y plazo al vencimiento. (Tasa Promedio Ponderada en porcentaje, Monto Nominal en Pesos y Cantidad de CPDs en Unidades).
- Cheques de Pago Diferido Directos MAV Cadena de Valor negociados en el mes. Discriminados por Librador y plazo al vencimiento. (Tasa Promedio Ponderada en porcentaje, Monto Nominal en Pesos y Cantidad de CPDs en Unidades).
- Factura de Crédito Electrónica en \$ y U\$S negociadas en el mes. Discriminadas por Gran Empresa Obligada al Pago y plazo al vencimiento. (Tasa Promedio Ponderada en porcentaje, Monto Nominal en Pesos y Cantidad de FCE en Unidades).

Anexo II:

- Volumen negociado por avalista.

Anexo II:

- Ranking operatoria por Agente MAV.

Anexo II:

- Base Mensual.

www.mav-sa.com.ar



@MAVSAOficial



MERCADO ARGENTINO
DE VALORES S.A.